


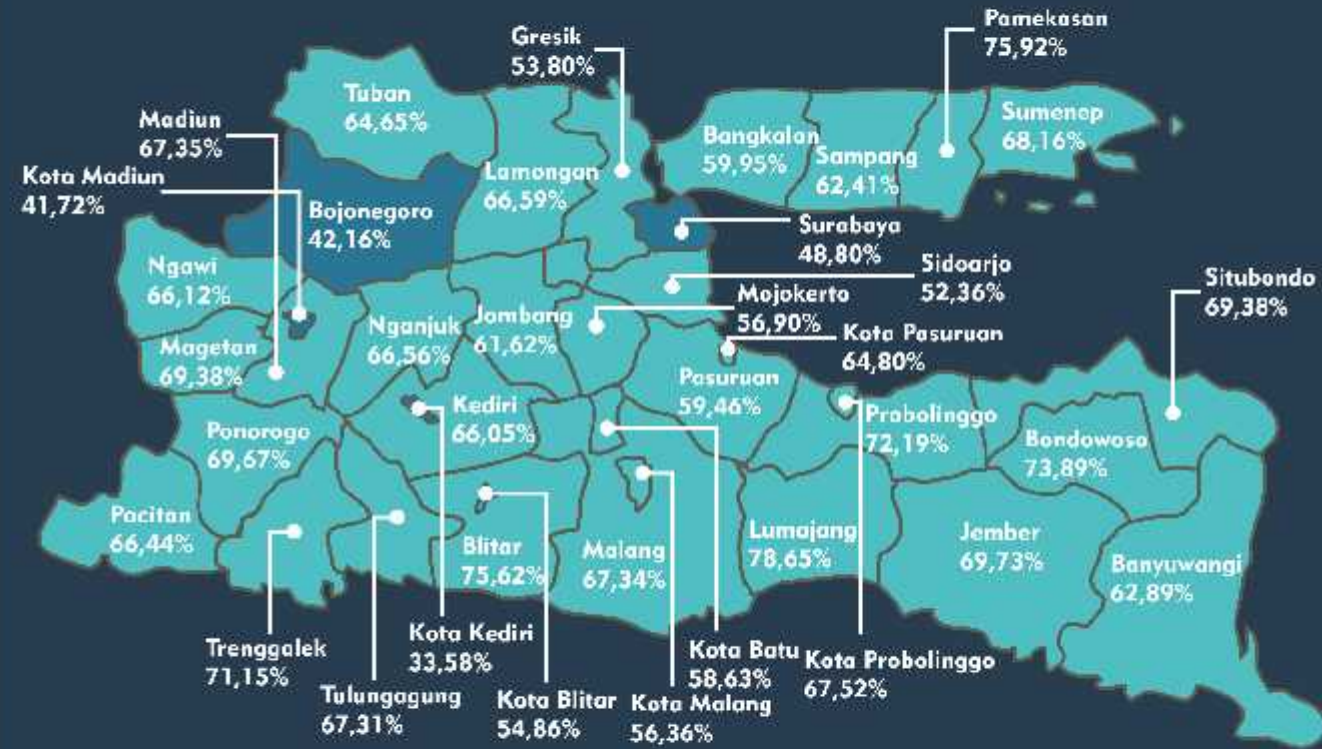
INFOGRAFIS KONTRIBUSI KUMKM DALAM PEREKONOMIAN

Peta Tematik Kontribusi KUMKM Provinsi Jawa Timur Tahun 2019

Kontribusi UMKM - Koperasi Berdasarkan Kabupaten/Kota Se-Jawa Timur Tahun 2019 (Triliyun)



TOP 5



Sumber : Perhitungan Nilai Tambah Bruto KUMKM (Diskop UKM dan BPS)

PERAN K-UMKM TERHADAP PEREKONOMIAN JAWA TIMUR



Kontribusi KUMKM Terhadap PDRB Jatim (%)	2016	2017	2018	2019	2020*
	54,42%	56,62%	56,93%	57,26%	57,25%

* : angka sementara

Sumber : Perhitungan Nilai Tambah Bruto KUMKM (Diskop UKM dan BPS 2019-2020)

Kontribusi Koperasi dan UMKM terhadap perekonomian Jawa Timur mulai tahun 2016 hingga saat ini adalah lebih dari **56%**. Pada tahun 2020 kontribusi KUMKM terhadap PDRB Jawa Timur adalah sebesar **57,25%**, angka tersebut mengalami kontraksi dibandingkan tahun 2019, namun masih lebih tinggi dibandingkan tahun 2018.

Perkembangan Nilai Tambah Bruto K-UMKM Jawa Timur



Besaran Kontribusi KUMKM Terhadap Perekonomian Jawa Timur



* : angka sementara

Sumber : Perhitungan Nilai Tambah Bruto KUMKM (Diskop UKM dan BPS 2019-2020)

Distribusi Nilai Tambah Bruto KUMKM Berdasar Sektor Usaha Tahun 2020



Sumber : Perhitungan Nilai Tambah Bruto KUMKM (Diskop UKM dan BPS)

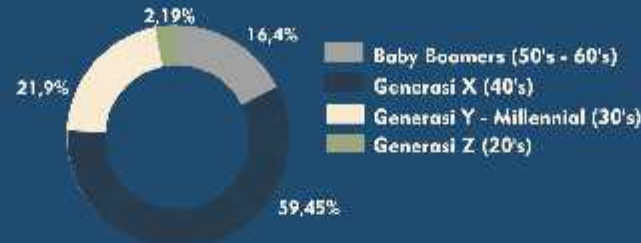
Profil Pemilik K-UMKM

Jenis Kelamin



Jika dilihat di tiap lapangan usaha, diketahui bahwa pemilik usaha didominasi laki-laki kecuali pada lapangan usaha industri dimana 52% berjenis kelamin perempuan.

Usia



Pendidikan



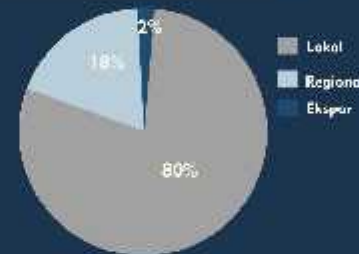
Sumber : Perhitungan Nilai Tambah Bruto KUMKM (Diskop UKM dan BPS), 2020

Status/Legalitas Usaha



Dari hasil survey perhitungan nilai tambah UMKM Tahun 2020 yang dilakukan terhadap 4.000 sampel diketahui bahwa mayoritas UMKM adalah perorangan/belum memiliki legalitas usaha dengan persentase usaha mikro sebanyak 45,61% dan usaha kecil sebanyak 8,96%. Disisi lain IUMK perlu terus disosialisasikan karena UMKM yang memiliki IUMK masih 5,41% Usaha Mikro dan 2,38% Usaha Kecil.

Wilayah Pemasaran



Penggunaan Internet Bagi UMKM



Terdapat peningkatan yang cukup signifikan terhadap penggunaan internet oleh UMKM. Hasil Survei Ekonomi 2016 Lanjutan menunjukkan bahwa terdapat 89% UMKM yang tidak menggunakan internet. Jumlah tersebut berkurang menjadi 43% pada Survei KUMKM untuk Perhitungan Nilai Tambah Bruto KUMKM Tahun 2020.

Sumber : Perhitungan Nilai Tambah Bruto KUMKM (Diskop UKM dan BPS), 2020

Permasalahan UMKM



Permasalahan saat ini yang dihadapi oleh UMKM adalah permodalan sebesar 37% dan pemasaran sebesar 35%. Pemerintah telah memberikan fasilitas mulai dari berbagai aspek baik dari sisi kelembagaan, produksi pemasaran, permodalan maupun peningkatan SDM. Hasil survey menunjukkan bahwa UMKM yang telah mendapatkan pembinaan masih 31%.



Fasilitas yang diberikan



Keyakinan UMKM Pasca Pandemi



Alasan

